





LÆRINGSPLAN 3.TRINN

UKE 17 INFORMASJONSSKRIV TIL BARN OG FORELDRE 2024



Tema: Norske rovdyr





Ukas sang: [4-gangen](#)

	Mandag 22.4	Tirsdag 23.4	Onsdag 24.4	Torsdag 25.4	Fredag 26.4
1.økt 0815 - 0930	Særemne	ABSvart: Gym ABHvit: Les og forstå CD: Engelsk	AD: Engelsk BC: Uteskole 	BC: Engelsk AD: Uteskole 	Arbeidsplan
Pause 0930 - 1000	Pause	Pause	Pause	Pause	Pause
2.økt 1000 - 1130	Arbeidsplan	Naturfag	AD: K&H BC: Uteskole 	AD: Uteskole BC: K&H 	AB: Matematikk D: Kroppsøving C: Særemne
Pause inkl mat 1130 -1215	Pause inkl mat	Pause inkl mat	Pause inkl mat	Pause inkl mat	Pause inkl mat
3.økt 1215 - 1315	Matematikk	ABD: Særemne C: Musikk	KRLE	CD: Særemne AB svart: musikk AB hvit: Særemne	AB: Hvit Svømming AB svart særemne C: Svømming ABD: Klassens time
SFO	SFO	SFO	SFO	SFO	Skoledagen slutter kl 1300 SFO

Info til hjemmet:

- Nye grupper svømming: C og Hvit-AB
- Det blir IKKE bål på tur fremover. Ta med vanlig matpakke.
- Fravær og andre beskjeder bør sendes før 0745.



Fag	Læringsmål	Skolen	Lekser
<p>Norsk</p> 	<p>Kunne skrive og bruke ukas ord: norsk</p> <p>Kunne fordype seg i et emne og skrive en digital tekst om det.</p> <p>Kunne noen fakta om minst ett av de fire, store, norske rovdyrene.</p>	<p>Særemne om norske rovdyr</p>	<p>Leselekse: Logg inn på: https://skolenmin.cdu.no/</p> <p>Trykk på "Smiletegn"  Fra lærer</p> <p>Velg lekser: <input type="button" value="Lekser"/> ELLER</p> <p>les en annen bok/finn info på internett om dyret du har valgt å skrive om i særemnet ditt.</p> <p>Skrivelekse: Ark i skriveheftet. Husk signatur!</p>
<p>Matematikk</p> 	<p>Periodemål</p> <p>utforske multiplikasjon ved gjentatt telling, addisjon</p> <p>kunne vise multiplikasjon på ulike måter</p> <p>utforske multiplikasjon og divisjon i hverdagslige situasjoner</p> <p>kunne forstå og forklare 1, 2, 3 4, 5 og 10-gangen</p>	<p>Samtale og refleksjon</p> <p>Matemagisk side 42 - 49</p> <p>Arbeidsark</p> <p>Hopp din gang</p>	<p>Oppgave på nett:</p> <p>Logg inn på: https://skolenmin.cdu.no/</p> <p>Trykk på "Smiletegn"  Fra lærer</p> <p>Velg lekser: <input type="button" value="Lekser"/></p>
Engelsk	<p>-kunne bruke strofene <i>turn left, turn right, go straight on</i></p> <p>-kunne ord knyttet til temaet "in town"</p>	<p>Quest læringsløp</p> <p>quest workbook</p> <p>This is my town</p>	
Naturfag	<p>utforske og beskrive hvordan noen stoffer kan endre seg når de blandes med andre stoffer</p> <p>bruke tabeller og figurer til å organisere data, lage forklaringer basert på data og presentere funn</p>	<p>Samtale og refleksjon</p> <p>Vi blander ulike stoffer</p> <p>Skriver rapport</p>	
KRLE	<p>Kunne gjenfortelle historien om Ibrahim og Ismail. Kunne forklare begrepet <i>å være lydig</i>.</p>	<p>vivo</p> <p>klassemøte</p>	
K&H	<p>bruke enkle komposisjonsprinsipper med digitale verktøy</p>	<p>Vi lager digitale fantasidyr</p>	
Musikk	<p>syng og spille alene og sammen med andre</p>	<p>Band</p>	
Miljølekse	<p>Mye av maten i verden blir kastet. Lær mer om dette ved å se denne filmen om matsvinn sammen med en voksen? https://www.youtube.com/watch?v=IZ8MmcEMVB4&t=44s</p>		

Voksne på trinnet:

- 3A: Kontaktlærer: Chris Arthur Wiig, chris-arthur.wiig@ou.trondheim.kommune.no
- 3B: Kontaktlærer: Ingunn Thorland, ingunn.thorland@ou.trondheim.kommune.no
- 3C: Kontaktlærer: Ingvild B. Gossé ingvild-bergseth.goss@ou.trondheim.kommune.no
- 3D: Kontaktlærer: Kirsti Næss, kirsti.maria.larssen.nass@ou.trondheim.kommune.no

Andre lærere på trinnet: Camilla Wik Utgaard og Øystein Holien
Miljøpersonale: Marie Rosvold, Silje Meland, Kjersti Meland.

Ta kontakt med oss hvis dere lurer på noe!

Vi treffes aller lettest på epost, men også på telefon tirsdager kl 1330 – 1430 og onsdager mellom 1330 og 1530

Vigilo skal brukes til å melde fravær. Dagsfravær må meldes før kl 0745.

