







Læringsplan 5. trinn uke 21

	Mandag 20. mai	Tirsdag 21. mai	Onsdag 22. mai	Torsdag 23. mai	Fredag 24. mai	
0815 - 0930	<p style="text-align: center;">Fri 2. pinsedag</p> 	A Samf B Samf C Ma D Ma	Kulturdag 6-deling	<p style="text-align: center;">Turdag til Leirsjøen</p> <ul style="list-style-type: none"> - Vi har oppmøte på skolen - Ha med klær etter vær - Ha med nok mat og drikke - Det er greit å ta med ball eller andre aktiviteter til felles glede 	A No B No C KRLE D KRLE	
0930 - 1000		Pause			Pause	
1000 - 1115		A Ma B Ma C Samf D Samf	Kulturdag 6-deling		A Na B Na C No D No	
1115 - 1215		Pause/Mat			Pause/Mat	
1215 - 1315		A KRLE B KRLE C Na D Na	Kulturdag 6-deling		A Grej B Grej C Grej D Grej	
1315 - 1330		Pause				
1330 - 1415	A Arb. økt B Arb. økt C Arb. økt D Arb. økt					

LEKSEPLAN

Fag for 5. trinn	Sirkel 	Rektangel 	Sylinder 
Norsk:	<p>Lesing: Les 10 min hver dag. Ukas ord: vott, vått, vær, hver. Øve på ordene, skriv dem i rød leksebok og lag en setning til hvert ord. Husk å svare på grej!</p>		
Matematikk	<p>Ingen Campuslekse denne uka. Gjør oppgaver på ditt nivå i grønn leksebok. Oppgavene finner du på Classroom.</p>		
Engelsk	<p>Gå inn på engelsk-biblioteket til skolenmin.cdu.no, eller les i en egen engelsk bok. Finn en bok på ditt nivå. Les i 15 min og skriv minst 3-5 setninger på engelsk om det du har lest i rød leksebok</p>		<p>Find a book at your own level in the English book library on skolenmin.cdu.no or read your own English book. Read for at least 20 minutes. Write a short summary about the book in english in "rød leksebok"</p>
Informasjon	<ul style="list-style-type: none"> - Fri mandag 20. mai - 2. pinsedag - Torsdagen går vi til Leirsjøen og blir der hele dagen. Ta med en god matpakke og nok drikke. Klær etter vær. 		

PÅ SKOLEN

Fag for 5. trinn	Innhold
Norsk: <u>Mål:</u> vite hva et argument er.	Kapittel 13: si meningen din. Skrive ferdig tekst om ytringsfrihet. Lære om argumenter og diskusjon. Presentasjon på disk
Matematikk: Mål: Kunne bruke ulike strategier for å finne den ukjente i en likning	Likninger og ukjente Ulike strategier for å finne den ukjente i en likning "Summen er" som likning
Naturfag: <u>Mål:</u> Kunne forklare om evolusjonsteorien	Evolusjonsteorien Egen presentasjon
Samfunnsfag: <u>Mål:</u> Lære om hva nettmobbing er. Lære om juridiske og emosjonelle konsekvenser ved mobbing og utestenging.	Bruk Hue - Nettbasert opplegg om nettmobbing og utenforskap
KRLE: <u>Mål:</u>	Buddhismen
K&H <u>Mål:</u> Kjenne til teknikker for å skape dybde i et bilde	Vi fortsetter: Maling inspirert av våren. Presentasjon på disk
Ukas sang:	Europe - The Final Countdown