


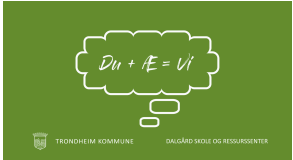


# Læringsplan 6. trinn uke 38

	Mandag 16. september			Tirsdag 17. september			Onsdag 18. september		Torsdag 19. september			Fredag 20. september			
0815 - 1000	AB Ma	CD No		AB Samf	C Na	D M&H	AB Eng	CD Ma	AB No	C M&H	D Na	AB Eng	CD Grej		
0930 - 1000	Pause			Pause											
1000 - 1115	A No	B Mu s	C K&H Teks til	D K&H Sløyd	AB No	C No	D M&H	AB Samf	CD No	AB Na	C M&H	D Mu	A Mus	B Na	CD Ma
1115 - 1215	Pause/mat			Pause/Mat			Pause/Mat		Pause/Mat			Pause/mat			
1215 - 1315	A Gy m	B No	CD Ma		AB KRLE	CD Eng		AB Ma	CD KRLE	A K&H Tekstil	B K&H Sløyd	CD Eng	AB Grej	C Gym	D KRLE
1315 - 1330															
1330 - 1415														A Na	B Gym

## LEKSEPLAN

Fag for 6.trinn	Sirkel 	Rektangel 	Sylinder 
<b>Norsk:</b>	<p>Les 15 min hver dag. En av dagene skal du lese ukas tekst i bokslukerprisboka. Ukas tekst heter "Ulv ulv".</p> <p><b>Ukas ord:</b> Spiker, spikker, biler, biller. Øv på ukas ord. Diktat på fredag.</p> <p><b>Husk å svare på grej!</b></p>		
<b>Matematikk</b>	<p><b>Til onsdag: Se leksjon 1.7 : Overslag</b>, og gjør oppgavene underveis.</p> <p><b>Til fredag:</b> Gjør utvalgte oppgaver i Campus. Det er ulik vanskegrad på oppgavene. Velg løype selv (grønn-rød-sort) og gjør minimum 7 oppgaver.</p>		
<b>Engelsk</b>	<p>Lena</p> <p>Les teksten på classroom. Sjekk om du har forstått teksten, muntlig. Finn 4 vanskelige ord. Skriv dem og lag en setning med hver av ordene. Vi begynner med lekse på skolen.</p>	<p>Ingjerd</p> <p>Read and understand an English book or parts of a book (read for at least 20 min) at your own level. Use skolenmin, GetEpic (set the clock on your pc to a point before 3 pm and it should work) or your own book. Write a summary of what you've read. Retell what you have read for an adult at home in English.</p>	
<b>Informasjon</b>	<ul style="list-style-type: none"> <li>Meld alt fravær i meldeboka før kl 0745, elever skal <b>ikke</b> på skolen hvis de er syke, eller har symptomer på luftveisinfeksjoner.</li> <li>Vi anbefaler å bruke innesko i gymmen. Husk dusjtøy.</li> </ul>		

# PÅ SKOLEN

Fag for 6.trinn	Innhold	
<b>Norsk:</b> <u>Mål:</u> komme med eksempler på når det er nyttig å ha gode muntlige ferdigheter.	Bokslukerprisen. Ukas tekst: Ulv ulv Tema: bli hørt! Holde en muntlig presentasjon for læringspartner	
<b>Matematikk:</b> Mål : Jeg kan forklare og vise hvordan man regner med overslag.	Overslag Leksjon nr 1.7 på Campus. Mattehefte + Mattelab	
<b>English</b> <u>Mål:</u> Use the background information from the last few weeks to make and hold a presentation	Your dream destination or holiday memory - Make a presentation - Follow criterias - Prepare to present Presentation thursday/friday  Presentation on disk	
<b>Naturfag:</b> <u>Mål:</u> Samarbeide godt med de andre på gruppa i et gruppearbeid.	Gruppearbeid: lage en digital presentasjon av funnene fra Haukvannet. Øve på å holde en muntlig framføring til en annen gruppe. Presentasjon på disk	
<b>Samfunnsfag:</b> <u>Mål:</u> Kunne fortelle med egne ord om menneskeskapte klimaendringer og utfordringene ved dette	Klima eller vær? - Hvilken forkunnskap har vi? - Lære om menneskeskapte klimaendringer  Presentasjon på disk	
<b>KRLE:</b> <u>Mål:</u> Kjenne til noen kjente filosofer.	Vi fortsetter med filosofi, og gjør oss kjent med noen viktige filosofer. Presentasjon på disk.	
<b>Mat og Helse</b> <u>Mål:</u> Lære om grønnsaker og betydningen av å spise "5 om dagen"	Uke 37 og 38: - Grønnsaker og 5 om dagen - Teknikker: Kutte grønnsaker Måltid: Grønnsakssuppe	
<b>K&amp;H</b> <u>Mål:</u>	Sløyd: Mål: Sløyd: kunne bruke verktøy til å håndlage et produkt i tre. Vi skal fortsette med å lage et produkt i tre.	K&H Mål: Kunne bruke proporsjoner og perspektiv i en tegning.  Perspektivtegning: se byen nedenfra. Vi tegner bygninger i en storby.
<b>Kroppsøving:</b>	Mål: Elevene skal kunne kombinere hurtighet og tankevirksomhet på samme tid. Elevene skal kunne samarbeide om ei problemstilling, legge en strategi og løse oppgaven på en kreativ og god måte. Stafetter og samarbeidsoppgaver i gymsalen.	
<b>Musikk</b> <u>Ukas sang:</u> Rusted Root: <a href="#">send me on my way</a>	<b>CD</b> - Vi fortsetter å finne på nye bevegelser til dansen, vi synger og snakker om sjanger. Vi hører på forskjellige sanger og vi begynner å se på enkel notelære og komponering.	Vi lærer om musikkjangeren rock'n roll. Presentasjon på disk.